

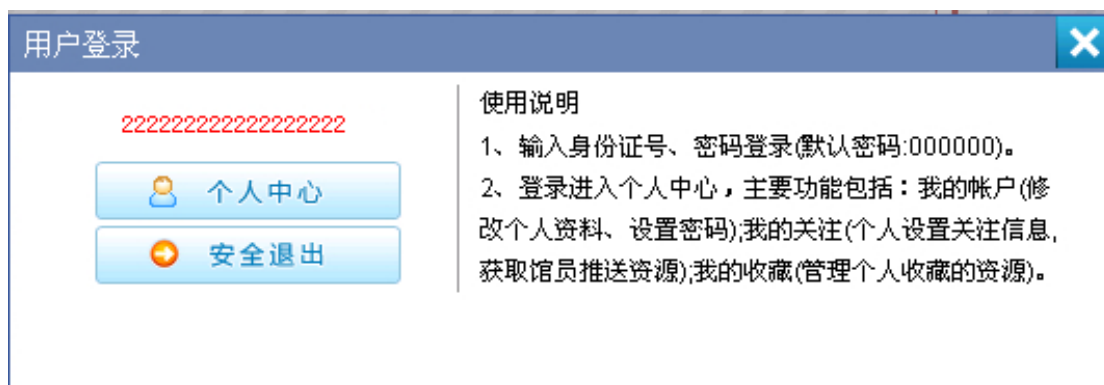
哈尔滨金融学院数字图书馆

服务门户

网站使用说明

1 个人主页

用户登陆成功后，点击“个人中心”，如下图所示：



点击之后进入个人管理中心的界面。如下图所示：



在该页面用户可实现对个人信息的修改及对用户资源的管理，具体的操作如下 2.1—2.5

1.1 修改资料

1.1.1 修改个人资料

菜单路径：【登陆】→【个人中心】→【修改个人资料】

界面显示中，可对用户基本信息“电子邮箱”、“密码保护问题”、“您的答案”修改，修改完成后，点击【提交信息】，如下图显示：

您当前所在位置：信息资源共享平台个人中心

返回网站首页 退出

信息资源共享中心

个人管理中心

个人管理中心

修改个人信息

用户名：yangliu

选择修改内容 [基本信息](#) [扩展信息](#)

密码：*

电子邮件：* b@a.com

密码保护问题：* 我最难忘的事情是什么？

您的答案：* www

[提交修改](#)

个人资料设置

个人资料

返回个人管理中心首页

界面显示中，修改个人资料的可扩展信息，可修改的内容有“真实姓名”、“技术等级”、“单位”、办公电话“、个人照片”，如下图显示：

您当前所在位置：信息资源共享平台个人中心

返回网站首页 退出

信息资源共享中心

个人管理中心

个人管理中心

修改个人信息

用户名：yangliu

选择修改内容 [基本信息](#) [扩展信息](#)

真实姓名：* yang

技术等级：初级等级职务

单位：

办公电话：

个人照片： 浏览...

[提交修改](#)

个人资料设置

个人资料

返回个人管理中心首页

1.1.2 设置密码

菜单路径：【登陆】→【个人中心】→【设置密码】

显示密码设置界面，输入旧密码，新密码和确认密码（确认密码和新密码要一致），点

击【提交修改】可实现密码重置，如下图显示：

The screenshot shows the 'Personal Information Modification' page. The header includes '信息资源共享中心' and '个人管理中心'. The left sidebar contains '个人中心' and '修改个人信息'. The main content area shows the user's name 'yangliu' and three password input fields labeled '旧密码', '新密码', and '确认密码'. A red box highlights the '提交修改' button.

1.2 我的关注

用户添加保存我的关注，以便管理员根据用户的关注方向主动向用户推送资源。用户也可以不添加关注，但是也是可以接收到管理员向用户推送的资源。用户可以对管理员主动推送的资源执行详细信息的阅览以及删除的操作。

The screenshot shows the 'My关注' (My关注) page. The header includes '信息资源共享中心' and '个人管理中心'. The left sidebar contains '个人中心' and '我的关注'. The main content area shows a list of关注的资源. A red box highlights the '保存' button.

| 资源名称 | 操作 |
|---------------------------------------|----|
| 从和平外交到革命外交——20世纪50年代中后期我国外交战略大转变国际原因探 | 删除 |
| 折第二次中华民国史中青年学者国际学术研讨会综述 | 删除 |
| adks/adksvod/video/子午书简-品读红楼梦(上) 国际 | 删除 |
| adks/adksvod/video/理财123(二) 国际 | 删除 |

1.3 我的收藏

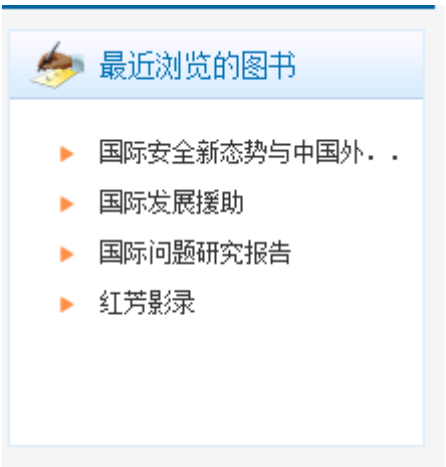
菜单路径：【登陆】→【个人中心】→【我的收藏】

点击【我的收藏】，显示用户已经收藏的图书，点击任一收藏的图书名，显示此图书相关信息及可执行的操作；点击资源后的‘删除’按钮实现对收藏的资源的操作。如下图显示：



1.4 最近浏览的图书

显示用户最近浏览的图书，点击任一图书书名，显示该图书相关信息及可执行的操作，如下图显示：



2 首页

2.1 导航

通过导航可以进入相应的每个模块。



2.2 工作动态



显示的是相关工作动态信息，点击工作动态栏中任意信息（如上图箭头的指向），即可查看此信息的具体内容，点击“[more+](#)”可查看全部的动态信息，如下图：



2.3 试用资源



显示的是试资源中心的相关资源信息，点击该资源（如下图箭头指向：远程资源→“红色字体”），即可查看相关资源信息及相关的可执行操作，点击“more+”，显示全部的资源信息，如下图所示：

首页 : 本馆概况 : 我的图书馆 : 资源 : 服务 : 读者荐购 : 咨询 : 学院主页 :

 **哈尔滨金融学院图书馆**
Harbin Finance University Library

您的位置: 首页 → 资源中心 → 试用资源

资源中心

IN SEARCH  请输入关键字 **搜索**

试用资源

| | |
|--|---|
|  蔚秀报告厅 (试用期限: 2013... | http://www.wxbgt.com/ |
|  KUK数字音乐图书馆 (试用期... | http://www.kuke.com/ |
|  数图教育视频资源库 (试用期限: ... | http://www.oclassedu.com/ |
|  DIB内部控制与风险管理数据库... | http://irmd.dibcn.com:8086/demo-irmd/common/login... |
|  MeTel多媒体教学资源库 (截... | http://www.metel.cn/ |
|  SpecialSci国道外文专... | http://www.specialsci.cn/login.aspx |
|  就业数字图书馆 | http://www.jiuye.net/home.php |
|  万方数据知识服务平台 | http://www.wanfangdata.com.cn/ |
|  全国电子报纸索引数据库 (试用期... | http://paper.ninfo.cc/auth/login/0 |
|  ... | ... |

2.4 馆藏推荐

★ 馆藏推荐

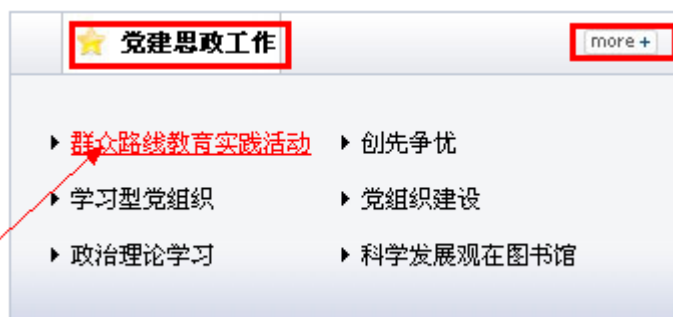
| | | | | |
|---|---|---|--|---|
|  |  |  |  |  |
| 电路基础 F... | Visual... | 图形图像 P... | 图形图像 F... | 轻松学用F1... |

显示的是馆藏推荐的图书，点击馆藏推荐栏中的图书封皮图片/图书名（上图的箭头指向），可得到图书的相关资源信息，以及相关的可执行操作，如下图所示：



在该页面，注册用户可实现对该资源的相应操作（如：下载、评价等）。需要注意的是对资源的评价只限于登陆的用户。

2.5 党建思政工作



显示党建思政工作相关信息，点击党建思政工作栏中的任意信息（如上图的箭头指向），可得到该信息内容，以及相关的可执行操作，点击“more+”，显示全部的党建思政工作信息，如下图所示：



点击左侧的导航栏中任意一条栏目下的内容，可进入相应的党建思政工作详细阅读页面，如上图所示。

2.6 特色服务



显示特色服务相关资源，点击特色服务栏中的任意服务（如上图红色箭头指向），查看具体的服务信息，以及相关的可执行操作，点击“more +”，显示全部的特色服务信息，如下图所示；

[首页](#)
[本馆概况](#)
[我的图书馆](#)
[资源](#)
[服务](#)
[读者荐购](#)
[咨询](#)
[学院主页](#)


哈尔滨金融学院图书馆
 Harbin Finance University Library



您的位置: [首页](#) → [特色服务](#)

特色服务

[学科导航](#)

[资料汇编](#)

- 大学精神专辑
- 应用型本科教育专辑
- 节约型校园建设专辑
- 高职高专教育教学改革专辑
- 计算机发展的新动态专辑
- 基于经济一体化东北老...
- 个税改革专辑
- 税收法律制度专辑
- 宏观调控专辑

大学精神专辑

“大学精神”专辑

硕博论文

1. 中国大学精神的实证研究——以华科精神为例 李传刚 华中师范大学 硕士论文 2006年
2. 大学精神探论 刘亚敏 华中科技大学 博士论文 2004年
3. 现代大学精神建设研究 刘岩 山东师范大学 硕士学位论文 2007年
4. 基于品牌管理的大学精神建设研究 冯结珍 西南交通大学 硕士论文 2009年
5. 国外著名大学大学精神的研究及启示 王晓霞 辽宁大学 硕士论文 2006年
6. 当代大学批判精神的失落与回归 范小梅 西南大学 硕士研究生 2010年

期刊论文

1. 从构建大学精神的角度看当前大学校园建设中的误区 周培微、赵衡宇 《教育时空》
2. 大学精神的重构和大学的理想 毛叶莎 《山东行政学院山东省经济管理干部学院学报》2006年第5期
3. 打造地方院校大学精神的理论思考 王红武 《楚雄师范学院学报》2007年第5期

2.7 友情链接

点击友情链接栏中任意链接（如下图红色方框中内容），可进入链接的相应页面。



2.8 图苑风光



显示院校图书馆风景图片信息，点击图苑风光栏中任意页图片（如上图箭头指向），可显示此图片的相关信息，以及相关的可执行操作；点击“more+”，显示全部的图书馆风景图片，如下图所示：



2.9 读者服务



显示的是读者在图书馆的相关须知以及对图书管理的指导信息，点击读者服务栏中任意栏目（如上图箭头指向），显示此服务的具体信息，以及相关的可执行操作，点击“more +”，显示全部的读者服务信息，如下图所示；



2.10 馆长信箱



点击‘OPAC 荐购’，访问 OPAC 的荐购页面，实现 OPAC 荐购功能。

2.11 在线咨询



点击“RDP 荐购”。访问 RDP 荐购系统，实现图书的荐购流程。

2.12 馆长信箱



点击‘馆长信箱’，可实现与馆长之间互相发送邮件。

2.13 在线咨询



点击在线咨询，可实现与图书管理员之间的在线咨询，具体的可参照 P21，8 咨询。

3 本馆概况

菜单路径：导航【本馆概况】

4 资源



该菜单目录下存放的是图书馆已购的第三方资源，显示的是第三方资源的名称以及资源的地址，点击要访问的资源地址或者名称，可实现对资源的详细阅读以及执行其他可执行的操作。

5 服务

菜单路径：导航【服务】

在该菜单下设有两个下级目录：读者服务和特色服务。点击相应的二级目录即可进入相

应的目录页面，可执行该页面对资源的其他操作。具体的其他操作可参照党建思政工作3.5 的相关操作。



6 读者推荐

菜单路径：导航【读者荐购】
点击，链接的是一个读者荐购的地址，如下图所示：



7 咨询

菜单路径：导航【咨询】

点击进入如下界面：



该页面是用户没有登录 qq 的情况下，点击咨询的结果页面。用户需先登录 qq 后才可以实现在线咨询。此时，再点击咨询会直接弹出与图书馆咨询员的 qq 聊天窗口，接之用户可在线咨询所想了解的问题。

8 学院首页

菜单路径：导航【学院首页】
点击进入如下界面：
进入学院首页，可执行学院网页相应的操作；



9 数字图书馆服务门户



使用说明：下载哈尔滨金融学院数字图书馆服务门户使用说明。

搜索排行榜的排列顺序是由搜索关键词的搜索次数由高及低的顺序排列的。

9.1 本地资源整合检索

搜索排行榜的排列顺序是由搜索关键词的搜索次数由高及低的顺序排列的。

检索条件的选择：

检索范围：全部、标题。

载体资源：全载体、电子图书、电子期刊、视频资料、其他（勾选上为选中该载体）

数据库选择：全库、点击全库，即可对数据库进行选择（勾选上为选中该数据库）

9.1.1 搜索

The screenshot shows the 'Local Resource Integration Search' section of the Harbin Financial College Digital Library Service Portal. At the top, there is a header with the portal's name and a '使用说明' (Usage Instructions) link. Below the header, the search area is enclosed in a red border. It features a search range dropdown menu set to '全部' (All), a search input field, and a red '搜索' (Search) button with a magnifying glass icon. Underneath, there are checkboxes for '载体选择' (Carrier Selection): '全载体' (All Carriers), '电子图书' (Electronic Books), '电子期刊' (Electronic Journals), and '视频资料' (Video Materials). Below these are '数据库选择' (Database Selection) dropdowns, with '全库' (All Databases) selected. At the bottom of the search area, there is a '搜索排行榜' (Search Ranking) section with links for '金融' (Finance), '金融' (Finance), '7-', '中国' (China), and '医学' (Medicine). Below the search area, there are three red buttons: '远程资源检索' (Remote Resource Search), '馆藏目录检索' (Collection Catalog Search), and '个人账户资源' (Personal Account Resources).

选择检索范围下拉框选项（可以选择全部、标题）、和相应的载体和数据库（上图红色方框中的选项），输入框中输入搜索内容，点击‘搜索’，显示结果页面，即进入到二级页面。

搜索排行榜的搜索关键字。点击任意一个搜索关键词可直接显示搜索结果。在点击搜索排行榜的搜索关键词前，亦可像搜索时的选择一样，选择所属的资源库（上图红色方框中的选项）以及搜索字段下拉选项框的选择，接之，点击搜索排行榜的搜索关键字即可。且显示的结果是仅属于所选资源库以及所选搜索字段的范围内的搜索结果。



在该二级页面，也可实现对资源进行重新检索和结果中检索的操作，具体的操作可参照 1.1.2。

9.1.2 多库检索



在 1.1 的二级结果页面，进行第二次的多库检索，如上图（红色方框中的内容）。

下拉框选择搜索字段（全部、标题），输入框中输入搜索内容，多库选择（打对勾的是选择的搜索资源库），所有的选择输入完成后，点击‘重新搜索’即重新检索数据，点击“结果中检索”即在现有结果集中再次缩小检索范围，检索显示数据中的检索条件数据。

如下图，左侧的资源分布栏中显示的资源库是搜索时所选的资源库。点击相应的资源库，可查看该库中检索到的资源。

[首页](#)
[本馆概况](#)
[我的图书馆](#)
[资源](#)
[服务](#)
[读者荐购](#)
[咨询](#)
[学院主页](#)


哈尔滨金融学院图书馆
 Harbin Finance University Library

[多库选择](#)

查询结果分布

资源分布

- 非书资源库[1]
- CNKI期刊[0]
- 传奇多媒体[0]
- 馆藏图书[2638]

温馨提示：CNKI资源需要在知网进行二次检索

共计 2639 条 每页显示 10 条 分 264 页显示

1.Excel 金融计算 专业教程
 Excel 金融计算 专业教程 清华大学出版社出版
 数据来源：非书资源库

2.金融全球化下的金融安全 新世纪的金融沉思
 金融全球化下的金融安全 新世纪的金融沉思 中国金融出版社
 数据来源：馆藏图书

3.投机资本 全球金融业中看不见的手
 投机资本 全球金融业中看不见的手 机械工业出版社
 数据来源：馆藏图书

9.1.3 资源详细信息

在搜索的二级页面,点击资源名称(如上图的资源:新编网页制作三剑客综合实例教程),进入三级页面,如下图所示:


哈尔滨金融学院图书馆
 Harbin Finance University Library

资源名称: 新编网页制作三剑客综合实例教程

资源类型: .iso

资源大小: 325

下载地址: [下载地址1]

出版社: 西北工业大学音像电子出版社

制作日期:

ISBN: 7-900677-02-X

摘要:

已发表评论

暂无评论

共 0 条评论

发表评论

相关资源

> 网页制作三剑客精彩实战百例通

访问过的用户

> guest 2013-8-28 13:07:25
 > yw 2013-8-22 13:47:29
 > fuyanli 2013-8-2 10:21:13

在该三级页面,可对资源进行如下相应的操作:

1. 资源下载。如果没有安装播放器,可先下载播放器(上图左侧导航:下载ISO播放器),然后在‘资源详细信息’栏中,点击‘[下载地址]’,即可进行资源的下载。

- 发表评论。用户登陆后，可在资源的发表评论输入框中输入评论内容，接之，点击‘提交评论’即可。将显示于‘已发表评论’框中。
- 访问过的用户。显示的是该资源历史访问过的用户（用户名为用户的真实姓名）。
- 相关资源。点击该资源左侧‘相关资源’栏中的任一相关资源，可进入这一资源的三级页面，可执行对这一相关资源的如上 1.2.3 及 4 的操作。

9.2 远程资源检索

点击远程资源检索进入远程资源界面，如下图所示：

显示的远程资源中的相关资源信息，点击某一资源名称，可实现对该资源的详细阅览。



9.3 馆藏目录检索

点击馆藏目录检索进入馆藏资源界面，如下图所示：

显示的是馆藏资源中相关信息，在该页面可执行相应的可执行操作。



9.4 个人账户资源

点击进入的是用户登陆的界面。

该界面具体的直接应用和扩展应用可参照注册与登陆 1、个人中心 2。